







Am 24.12. und 31.12. erfolgt der Verkehr wie an Samstagen mit Einschränkungen auf den Regioliinien.

Haltestellen	Montag - Freitag																
	①	②	③	④	⑤	⑥	⑦	⑧	⑨	⑩	⑪	⑫	⑬	⑭	⑮	⑯	⑰
Moorbrink ab	5.16	6.16	7.16	8.16	9.16	10.16	11.16	12.16	13.16	14.16	15.16	16.16	17.16	18.16	19.16	20.16	21.02
Barner Stück	b 5.17	b 6.17	b 7.17	b 8.17	b 9.17	b 10.17	b 11.17	b 12.17	b 13.17	b 14.17	b 15.17	b 16.17	b 17.17	b 18.17	b 19.17	b 20.17	b 21.03
Kirch Stück Abzweig Barner Stück	b 5.18	b 6.18	b 7.18	b 8.18	b 9.18	b 10.18	b 11.18	b 12.18	b 13.18	b 14.18	b 15.18	b 16.18	b 17.18	b 18.18	b 19.18	b 20.18	b 21.04
Klein Trebbow Abzweig	b 5.19	b 6.19	b 7.19	b 8.19	b 9.19	b 10.19	b 11.19	b 12.19	b 13.19	b 14.19	b 15.19	b 16.19	b 17.19	b 18.19	b 19.19	b 20.19	b 21.05
Klein Trebbow	b 5.20	b 6.20	b 7.20	b 8.20	b 9.20	b 10.20	b 11.20	b 12.20	b 13.20	b 14.20	b 15.20	b 16.20	b 17.20	b 18.20	b 19.20	b 20.20	b 21.06
Groß Trebbow	b 5.21	b 6.21	b 7.21	b 8.21	b 9.21	b 10.21	b 11.21	b 12.21	b 13.21	b 14.21	b 15.21	b 16.21	b 17.21	b 18.21	b 19.21	b 20.21	b 21.07
Böken	b 5.22	b 6.22	b 7.22	b 8.22	b 9.22	b 10.22	b 11.22	b 12.22	b 13.22	b 14.22	b 15.22	b 16.22	b 17.22	b 18.22	b 19.22	b 20.22	b 21.08
Böken Ausbau	b 5.23	b 6.23	b 7.23	b 8.23	b 9.23	b 10.23	b 11.23	b 12.23	b 13.23	b 14.23	b 15.23	b 16.23	b 17.23	b 18.23	b 19.23	b 20.23	b 21.09
Hof Meteln	b 5.24	b 6.24	b 7.24	b 8.24	b 9.24	b 10.24	b 11.24	b 12.24	b 13.24	b 14.24	b 15.24	b 16.24	b 17.24	b 18.24	b 19.24	b 20.24	b 21.10
Alt Meteln Friedhof	b 5.25	b 6.25	b 7.25	b 8.25	b 9.25	b 10.25	b 11.25	b 12.25	b 13.25	b 14.25	b 15.25	b 16.25	b 17.25	b 18.25	b 19.25	b 20.25	b 21.11
Alt Meteln Schule	b 5.26	b 6.26	b 7.26	b 8.26	b 9.26	b 10.26	b 11.26	b 12.26	b 13.26	b 14.26	b 15.26	b 16.26	b 17.26	b 18.26	b 19.26	b 20.26	b 21.12
Alt Meteln Ausbau II	b 5.27	b 6.27	b 7.27	b 8.27	b 9.27	b 10.27	b 11.27	b 12.27	b 13.27	b 14.27	b 15.27	b 16.27	b 17.27	b 18.27	b 19.27	b 20.27	b 21.13
Moltenow Ausbau	b 5.28	b 6.28	b 7.28	b 8.28	b 9.28	b 10.28	b 11.28	b 12.28	b 13.28	b 14.28	b 15.28	b 16.28	b 17.28	b 18.28	b 19.28	b 20.28	b 21.14
Moltenow	b 5.29	b 6.29	b 7.29	b 8.29	b 9.29	b 10.29	b 11.29	b 12.29	b 13.29	b 14.29	b 15.29	b 16.29	b 17.29	b 18.29	b 19.29	b 20.29	b 21.15
Moltenow Ausbau	b 5.30	b 6.30	b 7.30	b 8.30	b 9.30	b 10.30	b 11.30	b 12.30	b 13.30	b 14.30	b 15.30	b 16.30	b 17.30	b 18.30	b 19.30	b 20.30	b 21.16
Alt Meteln Ausbau II	b 5.31	b 6.31	b 7.31	b 8.31	b 9.31	b 10.31	b 11.31	b 12.31	b 13.31	b 14.31	b 15.31	b 16.31	b 17.31	b 18.31	b 19.31	b 20.31	b 21.17
Neu Meteln	b 5.32	b 6.32	b 7.32	b 8.32	b 9.32	b 10.32	b 11.32	b 12.32	b 13.32	b 14.32	b 15.32	b 16.32	b 17.32	b 18.32	b 19.32	b 20.32	b 21.18
Drispeth	b 5.33	b 6.33	b 7.33	b 8.33	b 9.33	b 10.33	b 11.33	b 12.33	b 13.33	b 14.33	b 15.33	b 16.33	b 17.33	b 18.33	b 19.33	b 20.33	b 21.19
Alt Meteln	b 5.34	b 6.34	b 7.34	b 8.34	b 9.34	b 10.34	b 11.34	b 12.34	b 13.34	b 14.34	b 15.34	b 16.34	b 17.34	b 18.34	b 19.34	b 20.34	b 21.20
Alt Meteln Ausbau	b 5.35	b 6.35	b 7.35	b 8.35	b 9.35	b 10.35	b 11.35	b 12.35	b 13.35	b 14.35	b 15.35	b 16.35	b 17.35	b 18.35	b 19.35	b 20.35	b 21.21
Rugensee Ausbau	b 5.36	b 6.36	b 7.36	b 8.36	b 9.36	b 10.36	b 11.36	b 12.36	b 13.36	b 14.36	b 15.36	b 16.36	b 17.36	b 18.36	b 19.36	b 20.36	b 21.22
Rugensee	b 5.37	b 6.37	b 7.37	b 8.37	b 9.37	b 10.37	b 11.37	b 12.37	b 13.37	b 14.37	b 15.37	b 16.37	b 17.37	b 18.37	b 19.37	b 20.37	b 21.23
Lübstorf Schloss Wiligrad	b 5.40	b 6.40	b 7.40	b 8.40	b 9.40	b 10.40	b 11.40	b 12.40	b 13.40	b 14.40	b 15.40	b 16.40	b 17.40	b 18.40	b 19.40	b 20.40	b 21.26
Lübstorf Wiligrader Straße	b 5.43	b 6.43	b 7.43	b 8.43	b 9.43	b 10.43	b 11.43	b 12.43	b 13.43	b 14.43	b 15.43	b 16.43	b 17.43	b 18.43	b 19.43	b 20.43	b 21.29
Anschlußhinweis																	
von Wismar ZOB  235 an																	21.03
Lübstorf B106 ab	b 5.44	b 6.44	b 7.44	b 8.44	b 9.44	b 10.44	b 11.44	b 12.44	b 13.44	b 14.44	b 15.44	b 16.44	b 17.44	b 18.44	b 19.44	b 20.44	b 21.30
Anschlußhinweis																	
nach Schwerin Hauptbahnhof  235 ab	5.58	7.03	8.03	9.03	10.03	11.03	12.03	13.03	14.03	15.03	16.03	17.03	18.03	19.03	20.03	21.03	
Lübstorf Schule an	b 5.45	b 6.45	b 7.45	b 8.45	b 9.45	b 10.45	b 11.45	b 12.45	b 13.45	b 14.45	b 15.45	b 16.45	b 17.45	b 18.45	b 19.45	b 20.45	b 21.31
Anschlußhinweis																	
nach Wismar ZOB  235 ab	5.47	6.47	7.47	8.47	9.47	10.47	11.47	12.47	13.47	14.47	15.47	16.47	17.47	18.47	19.47	20.47	21.36
nach Wismar ZOB  RB 17 ab	5.46		7.47	9.11				13.11		15.11		17.11		19.11		21.14	
nach Bad Kleinen Bahnhof  RB 17 ab	6.12	6.49				10.52		12.52		14.52		16.49		18.52			
nach Schwerin Hauptbahnhof  RB 17 ab		7.07		9.07		11.07		13.07		15.07		16.13	17.07		19.07		21.07

Erläuterungen :

① = Die Aufnahme des Verkehres erfolgt zum 01.03.2024

Am 24.12. und 31.12. erfolgt der Verkehr wie an Samstagen mit Einschränkungen auf den Regioliinien.




		Montag - Freitag																	
Haltstellen		ⓐ	ⓐ	ⓐ	ⓐ	ⓐ	ⓐ	ⓐ	ⓐ	ⓐ	F ⓐ	F ⓐ	F ⓐ	ⓐ	ⓐ	ⓐ	ⓐ	ⓐ	
Anschlußhinweis																			
von Schwerin Hauptbahnhof 235 an			5.47	6.47	7.47	8.47	9.47	10.47	11.47	12.47	13.47	14.47	15.47	16.47	17.47	18.47	19.47	20.47	
von Schwerin HBF RB 17 an			5.46	6.49	7.47			10.52		12.52		14.52	15.42	16.49		18.52			
von Wismar ZOB RB 17 an				6.44		8.44		10.43		12.44		14.43		16.44		18.44		20.44	
Lübstorf Schule	ab	5.07	6.07	7.07	8.07	9.07	10.07	11.07	12.07	13.07	14.07	15.07	16.07	17.07	18.07	19.07	20.07	21.07	
Anschlußhinweis																			
von Wismar ZOB 235 an		4.58	5.58	7.03	8.03	9.03	10.03	11.03	12.03	13.03	14.03	15.03	16.03	17.03	18.03	19.03	20.03	21.03	
Lübstorf B106	ab	b 5.08	b 6.08	b 7.08	b 8.08	b 9.08	b 10.08	b 11.08	b 12.08	b 13.08	b 14.08	b 15.08	b 16.08	b 17.08	b 18.08	b 19.08	b 20.08	b 21.08	
Lübstorf Wiligrader Straße		b 5.09	b 6.09	b 7.09	b 8.09	b 9.09	b 10.09	b 11.09	b 12.09	b 13.09	b 14.09	b 15.09	b 16.09	b 17.09	b 18.09	b 19.09	b 20.09	b 21.09	
Lübstorf Schloss Wiligrad		b 5.12	b 6.12	b 7.12	b 8.12	b 9.12	b 10.12	b 11.12	b 12.12	b 13.12	b 14.12	b 15.12	b 16.12	b 17.12	b 18.12	b 19.12	b 20.12	b 21.12	
Rugensee		b 5.15	b 6.15	b 7.15	b 8.15	b 9.15	b 10.15	b 11.15	b 12.15	b 13.15	b 14.15	b 15.15	b 16.15	b 17.15	b 18.15	b 19.15	b 20.15	b 21.15	
Rugensee Ausbau		b 5.16	b 6.16	b 7.16	b 8.16	b 9.16	b 10.16	b 11.16	b 12.16	b 13.16	b 14.16	b 15.16	b 16.16	b 17.16	b 18.16	b 19.16	b 20.16	b 21.16	
Alt Meteln Ausbau		b 5.17	b 6.17	b 7.17	b 8.17	b 9.17	b 10.17	b 11.17	b 12.17	b 13.17	b 14.17	b 15.17	b 16.17	b 17.17	b 18.17	b 19.17	b 20.17	b 21.17	
Alt Meteln Schule		b 5.18	b 6.18	b 7.18	b 8.18	b 9.18	b 10.18	b 11.18	b 12.18	b 13.18	b 14.18	b 15.18	b 16.18	b 17.18	b 18.18	b 19.18	b 20.18	b 21.18	
Alt Meteln Ausbau II		b 5.19	b 6.19	b 7.19	b 8.19	b 9.19	b 10.19	b 11.19	b 12.19	b 13.19	b 14.19	b 15.19	b 16.19	b 17.19	b 18.19	b 19.19	b 20.19	b 21.19	
Moltenow Ausbau		b 5.20	b 6.20	b 7.20	b 8.20	b 9.20	b 10.20	b 11.20	b 12.20	b 13.20	b 14.20	b 15.20	b 16.20	b 17.20	b 18.20	b 19.20	b 20.20	b 21.20	
Moltenow		b 5.21	b 6.21	b 7.21	b 8.21	b 9.21	b 10.21	b 11.21	b 12.21	b 13.21	b 14.21	b 15.21	b 16.21	b 17.21	b 18.21	b 19.21	b 20.21	b 21.21	
Moltenow Ausbau		b 5.22	b 6.22	b 7.22	b 8.22	b 9.22	b 10.22	b 11.22	b 12.22	b 13.22	b 14.22	b 15.22	b 16.22	b 17.22	b 18.22	b 19.22	b 20.22	b 21.22	
Alt Meteln Ausbau II		b 5.23	b 6.23	b 7.23	b 8.23	b 9.23	b 10.23	b 11.23	b 12.23	b 13.23	b 14.23	b 15.23	b 16.23	b 17.23	b 18.23	b 19.23	b 20.23	b 21.23	
Neu Meteln		b 5.24	b 6.24	b 7.24	b 8.24	b 9.24	b 10.24	b 11.24	b 12.24	b 13.24	b 14.24	b 15.24	b 16.24	b 17.24	b 18.24	b 19.24	b 20.24	b 21.24	
Drispeth		b 5.25	b 6.25	b 7.25	b 8.25	b 9.25	b 10.25	b 11.25	b 12.25	b 13.25	b 14.25	b 15.25	b 16.25	b 17.25	b 18.25	b 19.25	b 20.25	b 21.25	
Alt Meteln		b 5.26	b 6.26	b 7.26	b 8.26	b 9.26	b 10.26	b 11.26	b 12.26	b 13.26	b 14.26	b 15.26	b 16.26	b 17.26	b 18.26	b 19.26	b 20.26	b 21.26	
Alt Meteln Friedhof		b 5.27	b 6.27	b 7.27	b 8.27	b 9.27	b 10.27	b 11.27	b 12.27	b 13.27	b 14.27	b 15.27	b 16.27	b 17.27	b 18.27	b 19.27	b 20.27	b 21.27	
Hof Meteln		b 5.28	b 6.28	b 7.28	b 8.28	b 9.28	b 10.28	b 11.28	b 12.28	b 13.28	b 14.28	b 15.28	b 16.28	b 17.28	b 18.28	b 19.28	b 20.28	b 21.28	
Böken Ausbau		b 5.29	b 6.29	b 7.29	b 8.29	b 9.29	b 10.29	b 11.29	b 12.29	b 13.29	b 14.29	b 15.29	b 16.29	b 17.29	b 18.29	b 19.29	b 20.29	b 21.29	
Böken		b 5.30	b 6.30	b 7.30	b 8.30	b 9.30	b 10.30	b 11.30	b 12.30	b 13.30	b 14.30	b 15.30	b 16.30	b 17.30	b 18.30	b 19.30	b 20.30	b 21.30	
Groß Trebbow		b 5.31	b 6.31	b 7.31	b 8.31	b 9.31	b 10.31	b 11.31	b 12.31	b 13.31	b 14.31	b 15.31	b 16.31	b 17.31	b 18.31	b 19.31	b 20.31	b 21.31	
Klein Trebbow		b 5.32	b 6.32	b 7.32	b 8.32	b 9.32	b 10.32	b 11.32	b 12.32	b 13.32	b 14.32	b 15.32	b 16.32	b 17.32	b 18.32	b 19.32	b 20.32	b 21.32	
Klein Trebbow Abzweig		b 5.33	b 6.33	b 7.33	b 8.33	b 9.33	b 10.33	b 11.33	b 12.33	b 13.33	b 14.33	b 15.33	b 16.33	b 17.33	b 18.33	b 19.33	b 20.33	b 21.33	
Kirch Stück Abzweig Barner Stück		b 5.34	b 6.34	b 7.34	b 8.34	b 9.34	b 10.34	b 11.34	b 12.34	b 13.34	b 14.34	b 15.34	b 16.34	b 17.34	b 18.34	b 19.34	b 20.34	b 21.34	
Barner Stück		b 5.35	b 6.35	b 7.35	b 8.35	b 9.35	b 10.35	b 11.35	b 12.35	b 13.35	b 14.35	b 15.35	b 16.35	b 17.35	b 18.35	b 19.35	b 20.35	b 21.35	
Moorbrink	an	b 5.36	b 6.36	b 7.36	b 8.36	b 9.36	b 10.36	b 11.36	b 12.36	b 13.36	b 14.36	b 15.36	b 16.36	b 17.36	b 18.36	b 19.36	b 20.36	b 21.36	

Erläuterungen :

F = an Ferientagen

ⓐ = Die Aufnahme des Verkehres erfolgt zum 01.03.2024

Am 24.12. und 31.12. erfolgt der Verkehr wie an Samstagen mit Einschränkungen auf den Regioliinien.

Haltestellen	Samstag																
	①	①	①	①	①	①	①	①	①	①	①	①	①	①	①	①	①
Moorbrink ab	5.16	6.16	7.16	8.16	9.16	10.16	11.16	12.16	13.16	14.16	15.16	16.16	17.16	18.16	19.16	20.16	21.02
Barner Stück	b 5.17	b 6.17	b 7.17	b 8.17	b 9.17	b 10.17	b 11.17	b 12.17	b 13.17	b 14.17	b 15.17	b 16.17	b 17.17	b 18.17	b 19.17	b 20.17	b 21.03
Kirch Stück Abzweig Barner Stück	b 5.18	b 6.18	b 7.18	b 8.18	b 9.18	b 10.18	b 11.18	b 12.18	b 13.18	b 14.18	b 15.18	b 16.18	b 17.18	b 18.18	b 19.18	b 20.18	b 21.04
Klein Trebbow Abzweig	b 5.19	b 6.19	b 7.19	b 8.19	b 9.19	b 10.19	b 11.19	b 12.19	b 13.19	b 14.19	b 15.19	b 16.19	b 17.19	b 18.19	b 19.19	b 20.19	b 21.05
Klein Trebbow	b 5.20	b 6.20	b 7.20	b 8.20	b 9.20	b 10.20	b 11.20	b 12.20	b 13.20	b 14.20	b 15.20	b 16.20	b 17.20	b 18.20	b 19.20	b 20.20	b 21.06
Groß Trebbow	b 5.21	b 6.21	b 7.21	b 8.21	b 9.21	b 10.21	b 11.21	b 12.21	b 13.21	b 14.21	b 15.21	b 16.21	b 17.21	b 18.21	b 19.21	b 20.21	b 21.07
Böken	b 5.22	b 6.22	b 7.22	b 8.22	b 9.22	b 10.22	b 11.22	b 12.22	b 13.22	b 14.22	b 15.22	b 16.22	b 17.22	b 18.22	b 19.22	b 20.22	b 21.08
Böken Ausbau	b 5.23	b 6.23	b 7.23	b 8.23	b 9.23	b 10.23	b 11.23	b 12.23	b 13.23	b 14.23	b 15.23	b 16.23	b 17.23	b 18.23	b 19.23	b 20.23	b 21.09
Hof Meteln	b 5.24	b 6.24	b 7.24	b 8.24	b 9.24	b 10.24	b 11.24	b 12.24	b 13.24	b 14.24	b 15.24	b 16.24	b 17.24	b 18.24	b 19.24	b 20.24	b 21.10
Alt Meteln Friedhof	b 5.25	b 6.25	b 7.25	b 8.25	b 9.25	b 10.25	b 11.25	b 12.25	b 13.25	b 14.25	b 15.25	b 16.25	b 17.25	b 18.25	b 19.25	b 20.25	b 21.11
Alt Meteln Schule	b 5.26	b 6.26	b 7.26	b 8.26	b 9.26	b 10.26	b 11.26	b 12.26	b 13.26	b 14.26	b 15.26	b 16.26	b 17.26	b 18.26	b 19.26	b 20.26	b 21.12
Alt Meteln Ausbau II	b 5.27	b 6.27	b 7.27	b 8.27	b 9.27	b 10.27	b 11.27	b 12.27	b 13.27	b 14.27	b 15.27	b 16.27	b 17.27	b 18.27	b 19.27	b 20.27	b 21.13
Moltenow Ausbau	b 5.28	b 6.28	b 7.28	b 8.28	b 9.28	b 10.28	b 11.28	b 12.28	b 13.28	b 14.28	b 15.28	b 16.28	b 17.28	b 18.28	b 19.28	b 20.28	b 21.14
Moltenow	b 5.29	b 6.29	b 7.29	b 8.29	b 9.29	b 10.29	b 11.29	b 12.29	b 13.29	b 14.29	b 15.29	b 16.29	b 17.29	b 18.29	b 19.29	b 20.29	b 21.15
Moltenow Ausbau	b 5.30	b 6.30	b 7.30	b 8.30	b 9.30	b 10.30	b 11.30	b 12.30	b 13.30	b 14.30	b 15.30	b 16.30	b 17.30	b 18.30	b 19.30	b 20.30	b 21.16
Alt Meteln Ausbau II	b 5.31	b 6.31	b 7.31	b 8.31	b 9.31	b 10.31	b 11.31	b 12.31	b 13.31	b 14.31	b 15.31	b 16.31	b 17.31	b 18.31	b 19.31	b 20.31	b 21.17
Neu Meteln	b 5.32	b 6.32	b 7.32	b 8.32	b 9.32	b 10.32	b 11.32	b 12.32	b 13.32	b 14.32	b 15.32	b 16.32	b 17.32	b 18.32	b 19.32	b 20.32	b 21.18
Drispeth	b 5.33	b 6.33	b 7.33	b 8.33	b 9.33	b 10.33	b 11.33	b 12.33	b 13.33	b 14.33	b 15.33	b 16.33	b 17.33	b 18.33	b 19.33	b 20.33	b 21.19
Alt Meteln	b 5.34	b 6.34	b 7.34	b 8.34	b 9.34	b 10.34	b 11.34	b 12.34	b 13.34	b 14.34	b 15.34	b 16.34	b 17.34	b 18.34	b 19.34	b 20.34	b 21.20
Alt Meteln Ausbau	b 5.35	b 6.35	b 7.35	b 8.35	b 9.35	b 10.35	b 11.35	b 12.35	b 13.35	b 14.35	b 15.35	b 16.35	b 17.35	b 18.35	b 19.35	b 20.35	b 21.21
Rugensee Ausbau	b 5.36	b 6.36	b 7.36	b 8.36	b 9.36	b 10.36	b 11.36	b 12.36	b 13.36	b 14.36	b 15.36	b 16.36	b 17.36	b 18.36	b 19.36	b 20.36	b 21.22
Rugensee	b 5.37	b 6.37	b 7.37	b 8.37	b 9.37	b 10.37	b 11.37	b 12.37	b 13.37	b 14.37	b 15.37	b 16.37	b 17.37	b 18.37	b 19.37	b 20.37	b 21.23
Lübstorf Schloss Wiligrad	b 5.40	b 6.40	b 7.40	b 8.40	b 9.40	b 10.40	b 11.40	b 12.40	b 13.40	b 14.40	b 15.40	b 16.40	b 17.40	b 18.40	b 19.40	b 20.40	b 21.26
Lübstorf Wiligrader Straße	b 5.43	b 6.43	b 7.43	b 8.43	b 9.43	b 10.43	b 11.43	b 12.43	b 13.43	b 14.43	b 15.43	b 16.43	b 17.43	b 18.43	b 19.43	b 20.43	b 21.29
Lübstorf B106	b 5.44	b 6.44	b 7.44	b 8.44	b 9.44	b 10.44	b 11.44	b 12.44	b 13.44	b 14.44	b 15.44	b 16.44	b 17.44	b 18.44	b 19.44	b 20.44	b 21.30
Anschlußhinweis																	
nach Schwerin Hauptbahnhof  235 ab		7.03		9.03		11.03		13.03		15.03		AA17.03		AA19.03			
Lübstorf Schule an	b 5.45	b 6.45	b 7.45	b 8.45	b 9.45	b 10.45	b 11.45	b 12.45	b 13.45	b 14.45	b 15.45	b 16.45	b 17.45	b 18.45	b 19.45	b 20.45	b 21.31
Anschlußhinweis																	
nach Wismar ZOB  235 ab			7.47		9.47		11.47		13.47		15.47		AA17.47		AA19.47		
nach Bad Kleinen Bahnhof  RB 17 ab	6.12	6.49				10.52		12.52		14.52	16.13	16.49		18.52			
nach Wismar ZOB  RB 17 ab			7.47	9.11				13.11		15.11		17.11		19.11		21.14	

Erläuterungen :

AA= an Samstagen; verkehrt nicht am 24. & 31.12.

① = Die Aufnahme des Verkehrs erfolgt zum 01.03.2024



Am 24.12. und 31.12. erfolgt der Verkehr wie an Samstagen mit Einschränkungen auf den Regioliinien.

Haltestellen	Samstag																
	ⓐ	ⓐ	ⓐ	ⓐ	ⓐ	ⓐ	ⓐ	ⓐ	ⓐ	ⓐ	ⓐ	ⓐ	ⓐ	ⓐ	ⓐ	ⓐ	ⓐ
Anschlußhinweis																	
von Schwerin Hauptbahnhof 235 an				7.47		9.47		11.47		13.47		15.47		AA 17.47		AA 19.47	
von Schwerin HBF RB 17 an			6.49	7.47			10.52		12.52		14.52	15.42	16.49			18.52	
von Wismar ZOB RB 17 an			6.44		8.44		10.43		12.44		14.43		16.44			18.44	20.44
Lübstorf Schule ab	5.07	6.07	7.07	8.07	9.07	10.07	11.07	12.07	13.07	14.07	15.07	16.07	17.07	18.07	19.07	20.07	21.07
Anschlußhinweis																	
von Wismar ZOB 235 an			7.03		9.03		11.03		13.03		15.03		AA 17.03		AA 19.03		
Lübstorf B106 ab	b 5.08	b 6.08	b 7.08	b 8.08	b 9.08	b 10.08	b 11.08	b 12.08	b 13.08	b 14.08	b 15.08	b 16.08	b 17.08	b 18.08	b 19.08	b 20.08	b 21.08
Lübstorf Wiligrader Straße	b 5.09	b 6.09	b 7.09	b 8.09	b 9.09	b 10.09	b 11.09	b 12.09	b 13.09	b 14.09	b 15.09	b 16.09	b 17.09	b 18.09	b 19.09	b 20.09	b 21.09
Lübstorf Schloss Wiligrad	b 5.12	b 6.12	b 7.12	b 8.12	b 9.12	b 10.12	b 11.12	b 12.12	b 13.12	b 14.12	b 15.12	b 16.12	b 17.12	b 18.12	b 19.12	b 20.12	b 21.12
Rugensee	b 5.15	b 6.15	b 7.15	b 8.15	b 9.15	b 10.15	b 11.15	b 12.15	b 13.15	b 14.15	b 15.15	b 16.15	b 17.15	b 18.15	b 19.15	b 20.15	b 21.15
Rugensee Ausbau	b 5.16	b 6.16	b 7.16	b 8.16	b 9.16	b 10.16	b 11.16	b 12.16	b 13.16	b 14.16	b 15.16	b 16.16	b 17.16	b 18.16	b 19.16	b 20.16	b 21.16
Alt Meteln Ausbau	b 5.17	b 6.17	b 7.17	b 8.17	b 9.17	b 10.17	b 11.17	b 12.17	b 13.17	b 14.17	b 15.17	b 16.17	b 17.17	b 18.17	b 19.17	b 20.17	b 21.17
Alt Meteln Schule	b 5.18	b 6.18	b 7.18	b 8.18	b 9.18	b 10.18	b 11.18	b 12.18	b 13.18	b 14.18	b 15.18	b 16.18	b 17.18	b 18.18	b 19.18	b 20.18	b 21.18
Alt Meteln Ausbau II	b 5.19	b 6.19	b 7.19	b 8.19	b 9.19	b 10.19	b 11.19	b 12.19	b 13.19	b 14.19	b 15.19	b 16.19	b 17.19	b 18.19	b 19.19	b 20.19	b 21.19
Moltenow Ausbau	b 5.20	b 6.20	b 7.20	b 8.20	b 9.20	b 10.20	b 11.20	b 12.20	b 13.20	b 14.20	b 15.20	b 16.20	b 17.20	b 18.20	b 19.20	b 20.20	b 21.20
Moltenow	b 5.21	b 6.21	b 7.21	b 8.21	b 9.21	b 10.21	b 11.21	b 12.21	b 13.21	b 14.21	b 15.21	b 16.21	b 17.21	b 18.21	b 19.21	b 20.21	b 21.21
Moltenow Ausbau	b 5.22	b 6.22	b 7.22	b 8.22	b 9.22	b 10.22	b 11.22	b 12.22	b 13.22	b 14.22	b 15.22	b 16.22	b 17.22	b 18.22	b 19.22	b 20.22	b 21.22
Alt Meteln Ausbau II	b 5.23	b 6.23	b 7.23	b 8.23	b 9.23	b 10.23	b 11.23	b 12.23	b 13.23	b 14.23	b 15.23	b 16.23	b 17.23	b 18.23	b 19.23	b 20.23	b 21.23
Neu Meteln	b 5.24	b 6.24	b 7.24	b 8.24	b 9.24	b 10.24	b 11.24	b 12.24	b 13.24	b 14.24	b 15.24	b 16.24	b 17.24	b 18.24	b 19.24	b 20.24	b 21.24
Drispeth	b 5.25	b 6.25	b 7.25	b 8.25	b 9.25	b 10.25	b 11.25	b 12.25	b 13.25	b 14.25	b 15.25	b 16.25	b 17.25	b 18.25	b 19.25	b 20.25	b 21.25
Alt Meteln	b 5.26	b 6.26	b 7.26	b 8.26	b 9.26	b 10.26	b 11.26	b 12.26	b 13.26	b 14.26	b 15.26	b 16.26	b 17.26	b 18.26	b 19.26	b 20.26	b 21.26
Alt Meteln Friedhof	b 5.27	b 6.27	b 7.27	b 8.27	b 9.27	b 10.27	b 11.27	b 12.27	b 13.27	b 14.27	b 15.27	b 16.27	b 17.27	b 18.27	b 19.27	b 20.27	b 21.27
Hof Meteln	b 5.28	b 6.28	b 7.28	b 8.28	b 9.28	b 10.28	b 11.28	b 12.28	b 13.28	b 14.28	b 15.28	b 16.28	b 17.28	b 18.28	b 19.28	b 20.28	b 21.28
Böken Ausbau	b 5.29	b 6.29	b 7.29	b 8.29	b 9.29	b 10.29	b 11.29	b 12.29	b 13.29	b 14.29	b 15.29	b 16.29	b 17.29	b 18.29	b 19.29	b 20.29	b 21.29
Böken	b 5.30	b 6.30	b 7.30	b 8.30	b 9.30	b 10.30	b 11.30	b 12.30	b 13.30	b 14.30	b 15.30	b 16.30	b 17.30	b 18.30	b 19.30	b 20.30	b 21.30
Groß Trebbow	b 5.31	b 6.31	b 7.31	b 8.31	b 9.31	b 10.31	b 11.31	b 12.31	b 13.31	b 14.31	b 15.31	b 16.31	b 17.31	b 18.31	b 19.31	b 20.31	b 21.31
Klein Trebbow	b 5.32	b 6.32	b 7.32	b 8.32	b 9.32	b 10.32	b 11.32	b 12.32	b 13.32	b 14.32	b 15.32	b 16.32	b 17.32	b 18.32	b 19.32	b 20.32	b 21.32
Klein Trebbow Abzweig	b 5.33	b 6.33	b 7.33	b 8.33	b 9.33	b 10.33	b 11.33	b 12.33	b 13.33	b 14.33	b 15.33	b 16.33	b 17.33	b 18.33	b 19.33	b 20.33	b 21.33
Kirch Stück Abzweig Barner Stück	b 5.34	b 6.34	b 7.34	b 8.34	b 9.34	b 10.34	b 11.34	b 12.34	b 13.34	b 14.34	b 15.34	b 16.34	b 17.34	b 18.34	b 19.34	b 20.34	b 21.34
Barner Stück	b 5.35	b 6.35	b 7.35	b 8.35	b 9.35	b 10.35	b 11.35	b 12.35	b 13.35	b 14.35	b 15.35	b 16.35	b 17.35	b 18.35	b 19.35	b 20.35	b 21.35
Moorbrink an	b 5.36	b 6.36	b 7.36	b 8.36	b 9.36	b 10.36	b 11.36	b 12.36	b 13.36	b 14.36	b 15.36	b 16.36	b 17.36	b 18.36	b 19.36	b 20.36	b 21.36

Erläuterungen :

AA= an Samstagen; verkehrt nicht am 24. & 31.12.

ⓐ = Die Aufnahme des Verkehrs erfolgt zum 01.03.2024



Am 24.12. und 31.12. erfolgt der Verkehr wie an Samstagen mit Einschränkungen auf den Regioliinien.

Haltestellen	Sonn- und Feiertag					
	①	①	①	①	①	①
Moorbrink ab	8.16	10.16	12.16	14.16	16.16	18.16
Barner Stück	b 8.17	b 10.17	b 12.17	b 14.17	b 16.17	b 18.17
Kirch Stück Abzweig Barner Stück	b 8.18	b 10.18	b 12.18	b 14.18	b 16.18	b 18.18
Klein Trebbow Abzweig	b 8.19	b 10.19	b 12.19	b 14.19	b 16.19	b 18.19
Klein Trebbow	b 8.20	b 10.20	b 12.20	b 14.20	b 16.20	b 18.20
Groß Trebbow	b 8.21	b 10.21	b 12.21	b 14.21	b 16.21	b 18.21
Böken	b 8.22	b 10.22	b 12.22	b 14.22	b 16.22	b 18.22
Böken Ausbau	b 8.23	b 10.23	b 12.23	b 14.23	b 16.23	b 18.23
Hof Meteln	b 8.24	b 10.24	b 12.24	b 14.24	b 16.24	b 18.24
Alt Meteln Friedhof	b 8.25	b 10.25	b 12.25	b 14.25	b 16.25	b 18.25
Alt Meteln Schule	b 8.26	b 10.26	b 12.26	b 14.26	b 16.26	b 18.26
Alt Meteln Ausbau II	b 8.27	b 10.27	b 12.27	b 14.27	b 16.27	b 18.27
Moltenow Ausbau	b 8.28	b 10.28	b 12.28	b 14.28	b 16.28	b 18.28
Moltenow	b 8.29	b 10.29	b 12.29	b 14.29	b 16.29	b 18.29
Moltenow Ausbau	b 8.30	b 10.30	b 12.30	b 14.30	b 16.30	b 18.30
Alt Meteln Ausbau II	b 8.31	b 10.31	b 12.31	b 14.31	b 16.31	b 18.31
Neu Meteln	b 8.32	b 10.32	b 12.32	b 14.32	b 16.32	b 18.32
Drispeth	b 8.33	b 10.33	b 12.33	b 14.33	b 16.33	b 18.33
Alt Meteln	b 8.34	b 10.34	b 12.34	b 14.34	b 16.34	b 18.34
Alt Meteln Ausbau	b 8.35	b 10.35	b 12.35	b 14.35	b 16.35	b 18.35
Rugensee Ausbau	b 8.36	b 10.36	b 12.36	b 14.36	b 16.36	b 18.36
Rugensee	b 8.37	b 10.37	b 12.37	b 14.37	b 16.37	b 18.37
Lübstorf Schloss Wiligrad	b 8.40	b 10.40	b 12.40	b 14.40	b 16.40	b 18.40
Lübstorf Wiligrader Straße	b 8.43	b 10.43	b 12.43	b 14.43	b 16.43	b 18.43
Lübstorf B106	b 8.44	b 10.44	b 12.44	b 14.44	b 16.44	b 18.44
Anschlußhinweis						
nach Schwerin Hauptbahnhof 235 ab	9.03	11.03	13.03	15.03	17.03	19.03
Lübstorf Schule an	b 8.45	b 10.45	b 12.45	b 14.45	b 16.45	b 18.45
Anschlußhinweis						
nach Wismar ZOB RB 17 ab	9.11		13.11	15.11	17.11	19.11
nach Bad Kleinen Bahnhof RB 17 ab		10.52	12.52	14.52	16.49	18.52

Erläuterungen :

① = Die Aufnahme des Verkehrs erfolgt zum 01.03.2024



Am 24.12. und 31.12. erfolgt der Verkehr wie an Samstagen mit Einschränkungen auf den Regioliinien.

Haltestellen	Sonn- und Feiertag						
	①	①	①	①	①	①	①
Anschlußhinweis							
von Schwerin Hauptbahnhof 235 an	7.47	9.47	11.47	13.47	15.47	17.47	19.47
von Schwerin HBF RB 17 an	7.47				15.42		
Lübstorf Schule ab	8.07	10.07	12.07	14.07	16.07	18.07	20.07
Lübstorf B106	b 8.08	b 10.08	b 12.08	b 14.08	b 16.08	b 18.08	b 20.08
Lübstorf Wiligrader Straße	b 8.09	b 10.09	b 12.09	b 14.09	b 16.09	b 18.09	b 20.09
Lübstorf Schloss Wiligrad	b 8.12	b 10.12	b 12.12	b 14.12	b 16.12	b 18.12	b 20.12
Rugensee	b 8.15	b 10.15	b 12.15	b 14.15	b 16.15	b 18.15	b 20.15
Rugensee Ausbau	b 8.16	b 10.16	b 12.16	b 14.16	b 16.16	b 18.16	b 20.16
Alt Meteln Ausbau	b 8.17	b 10.17	b 12.17	b 14.17	b 16.17	b 18.17	b 20.17
Alt Meteln Schule	b 8.18	b 10.18	b 12.18	b 14.18	b 16.18	b 18.18	b 20.18
Alt Meteln Ausbau II	b 8.19	b 10.19	b 12.19	b 14.19	b 16.19	b 18.19	b 20.19
Moltenow Ausbau	b 8.20	b 10.20	b 12.20	b 14.20	b 16.20	b 18.20	b 20.20
Moltenow	b 8.21	b 10.21	b 12.21	b 14.21	b 16.21	b 18.21	b 20.21
Moltenow Ausbau	b 8.22	b 10.22	b 12.22	b 14.22	b 16.22	b 18.22	b 20.22
Alt Meteln Ausbau II	b 8.23	b 10.23	b 12.23	b 14.23	b 16.23	b 18.23	b 20.23
Neu Meteln	b 8.24	b 10.24	b 12.24	b 14.24	b 16.24	b 18.24	b 20.24
Drispeth	b 8.25	b 10.25	b 12.25	b 14.25	b 16.25	b 18.25	b 20.25
Alt Meteln	b 8.26	b 10.26	b 12.26	b 14.26	b 16.26	b 18.26	b 20.26
Alt Meteln Friedhof	b 8.27	b 10.27	b 12.27	b 14.27	b 16.27	b 18.27	b 20.27
Hof Meteln	b 8.28	b 10.28	b 12.28	b 14.28	b 16.28	b 18.28	b 20.28
Böken Ausbau	b 8.29	b 10.29	b 12.29	b 14.29	b 16.29	b 18.29	b 20.29
Böken	b 8.30	b 10.30	b 12.30	b 14.30	b 16.30	b 18.30	b 20.30
Groß Trebbow	b 8.31	b 10.31	b 12.31	b 14.31	b 16.31	b 18.31	b 20.31
Klein Trebbow	b 8.32	b 10.32	b 12.32	b 14.32	b 16.32	b 18.32	b 20.32
Klein Trebbow Abzweig	b 8.33	b 10.33	b 12.33	b 14.33	b 16.33	b 18.33	b 20.33
Kirch Stück Abzweig Barner Stück	b 8.34	b 10.34	b 12.34	b 14.34	b 16.34	b 18.34	b 20.34
Barner Stück	b 8.35	b 10.35	b 12.35	b 14.35	b 16.35	b 18.35	b 20.35
Moorbrink an	b 8.36	b 10.36	b 12.36	b 14.36	b 16.36	b 18.36	b 20.36

Erläuterungen :

① = Die Aufnahme des Verkehrs erfolgt zum 01.03.2024