




























		Montag - Freitag																	
Haltstellen																			
Anschlußhinweis																			
von Wismar ZOB  130 an				7.21	8.21	9.21			11.21		13.21		15.21		17.21	18.21	19.21		
von Rogendorf  131 an			6.18																
von Ratzeburg, Bahnhof  131 an				7.24	8.25	9.24			11.24		13.24		15.24		17.24	18.24	19.24		
von Gadebusch Mühlenstr.  140 an		5.17	6.23			9.23					13.23	14.23		16.23					
von Schwerin Hauptbahnhof  140 an			6.23	7.23	8.23	9.23	Mi 10.23	11.23		13.23		15.23	F 16.23	17.23	18.33	19.23			21.23
von Rehna  145 an		5.24																	20.08
von Selmsdorf Str. der Freiheit  145 an				7.02	8.23	9.23		11.23		13.23		15.23		17.23	18.23	19.23			
von Rehna Bahnhof  RB 13 an		5.15	6.16	7.14	8.16	9.14		11.14		13.04		15.14	16.16	17.14	18.16	19.14	20.16	21.14	
von Schwerin HBF  RB 13 an											14.08								
Gadebusch ZOB	ab	5.28	6.28	7.28	8.28	9.28	10.28	11.28	12.28	13.28	14.28	15.28	16.28	17.28	18.34	19.28	20.28	21.28	
Wakenstädt		b 5.30	b 6.30	b 7.30	b 8.30	b 9.30	b 10.30	b 11.30	b 12.30	b 13.30	b 14.30	b 15.30	b 16.30	b 17.30	b 18.36	b 19.30	b 20.30	b 21.30	
Neu Bauhof		b 5.31	b 6.31	b 7.31	b 8.31	b 9.31	b 10.31	b 11.31	b 12.31	b 13.31	b 14.31	b 15.31	b 16.31	b 17.31	b 18.37	b 19.31	b 20.31	b 21.31	
Radegast		b 5.32	b 6.32	b 7.32	b 8.32	b 9.32	b 10.32	b 11.32	b 12.32	b 13.32	b 14.32	b 15.32	b 16.32	b 17.32	b 18.38	b 19.32	b 20.32	b 21.32	
Tannenhorst		b 5.33	b 6.33	b 7.33	b 8.33	b 9.33	b 10.33	b 11.33	b 12.33	b 13.33	b 14.33	b 15.33	b 16.33	b 17.33	b 18.39	b 19.33	b 20.33	b 21.33	
Groß Salitz		b 5.34	b 6.34	b 7.34	b 8.34	b 9.34	b 10.34	b 11.34	b 12.34	b 13.34	b 14.34	b 15.34	b 16.34	b 17.34	b 18.40	b 19.34	b 20.34	b 21.34	
Tannenhorst		b 5.35	b 6.35	b 7.35	b 8.35	b 9.35	b 10.35	b 11.35	b 12.35	b 13.35	b 14.35	b 15.35	b 16.35	b 17.35	b 18.41	b 19.35	b 20.35	b 21.35	
Krembz Stöllnitzer Str.		b 5.36	b 6.36	b 7.36	b 8.36	b 9.36	b 10.36	b 11.36	b 12.36	b 13.36	b 14.36	b 15.36	b 16.36	b 17.36	b 18.42	b 19.36	b 20.36	b 21.36	
Neuendorf bei Gadebusch		b 5.37	b 6.37	b 7.37	b 8.37	b 9.37	b 10.37	b 11.37	b 12.37	b 13.37	b 14.37	b 15.37	b 16.37	b 17.37	b 18.43	b 19.37	b 20.37	b 21.37	
Alt Steinbeck		b 5.38	b 6.38	b 7.38	b 8.38	b 9.38	b 10.38	b 11.38	b 12.38	b 13.38	b 14.38	b 15.38	b 16.38	b 17.38	b 18.44	b 19.38	b 20.38	b 21.38	
Neu Steinbeck		b 5.39	b 6.39	b 7.39	b 8.39	b 9.39	b 10.39	b 11.39	b 12.39	b 13.39	b 14.39	b 15.39	b 16.39	b 17.39	b 18.45	b 19.39	b 20.39	b 21.39	
Krembz		b 5.40	b 6.40	b 7.40	b 8.40	b 9.40	b 10.40	b 11.40	b 12.40	b 13.40	b 14.40	b 15.40	b 16.40	b 17.40	b 18.46	b 19.40	b 20.40	b 21.40	
Schönwolde		b 5.42	b 6.42	b 7.42	b 8.42	b 9.42	b 10.42	b 11.42	b 12.42	b 13.42	b 14.42	b 15.42	b 16.42	b 17.42	b 18.48	b 19.42	b 20.42	b 21.42	
Woldhof Resthof		b 5.43	b 6.43	b 7.43	b 8.43	b 9.43	b 10.43	b 11.43	b 12.43	b 13.43	b 14.43	b 15.43	b 16.43	b 17.43	b 18.49	b 19.43	b 20.43	b 21.43	
Woldhof		b 5.44	b 6.44	b 7.44	b 8.44	b 9.44	b 10.44	b 11.44	b 12.44	b 13.44	b 14.44	b 15.44	b 16.44	b 17.44	b 18.50	b 19.44	b 20.44	b 21.44	
Woldhof Neukirchner Weg		b 5.45	b 6.45	b 7.45	b 8.45	b 9.45	b 10.45	b 11.45	b 12.45	b 13.45	b 14.45	b 15.45	b 16.45	b 17.45	b 18.51	b 19.45	b 20.45	b 21.45	
Rögnitz		b 5.45	b 6.45	b 7.45	b 8.45	b 9.45	b 10.45	b 11.45	b 12.45	b 13.45	b 14.45	b 15.45	b 16.45	b 17.45	b 18.51	b 19.45	b 20.45	b 21.45	
Bentin	an	b 5.46	b 6.46	b 7.46	b 8.46	b 9.46	b 10.46	b 11.46	b 12.46	b 13.46	b 14.46	b 15.46	b 16.46	b 17.46	b 18.52	b 19.46	b 20.46	b 21.46	

Erläuterungen :

MiFr= Mittwoch + Freitag

F = an Ferientagen

 = Die Aufnahme des Verkehrs erfolgt zum 01.03.2024 = RUFBUS Tel. 0388178880. Anmeldung 60 Min. vor Abfahrt

		Montag - Freitag																
Haltstellen		Ⓜ	Ⓜ	Ⓜ	Ⓜ	Ⓜ	Ⓜ	Ⓜ	Ⓜ	Ⓜ	Ⓜ	Ⓜ	Ⓜ	Ⓜ	Ⓜ	Ⓜ	Ⓜ	Ⓜ
Bentin	ab	4.54	5.54	6.54	7.54	8.54	9.54	10.54	11.54	12.54	13.54	14.54	15.54	16.54	17.54	18.54	19.54	20.54
Bentin Straße		b 4.54	b 5.54	b 6.54	b 7.54	b 8.54	b 9.54	b 10.54	b 11.54	b 12.54	b 13.54	b 14.54	b 15.54	b 16.54	b 17.54	b 18.54	b 19.54	b 20.54
Rögnitz		b 4.55	b 5.55	b 6.55	b 7.55	b 8.55	b 9.55	b 10.55	b 11.55	b 12.55	b 13.55	b 14.55	b 15.55	b 16.55	b 17.55	b 18.55	b 19.55	b 20.55
Woldhof Neukirchner Weg		b 4.55	b 5.55	b 6.55	b 7.55	b 8.55	b 9.55	b 10.55	b 11.55	b 12.55	b 13.55	b 14.55	b 15.55	b 16.55	b 17.55	b 18.55	b 19.55	b 20.55
Woldhof		b 4.56	b 5.56	b 6.56	b 7.56	b 8.56	b 9.56	b 10.56	b 11.56	b 12.56	b 13.56	b 14.56	b 15.56	b 16.56	b 17.56	b 18.56	b 19.56	b 20.56
Woldhof Resthof		b 4.57	b 5.57	b 6.57	b 7.57	b 8.57	b 9.57	b 10.57	b 11.57	b 12.57	b 13.57	b 14.57	b 15.57	b 16.57	b 17.57	b 18.57	b 19.57	b 20.57
Schönwolde		b 4.58	b 5.58	b 6.58	b 7.58	b 8.58	b 9.58	b 10.58	b 11.58	b 12.58	b 13.58	b 14.58	b 15.58	b 16.58	b 17.58	b 18.58	b 19.58	b 20.58
Krembz		b 5.00	b 6.00	b 7.00	b 8.00	b 9.00	b 10.00	b 11.00	b 12.00	b 13.00	b 14.00	b 15.00	b 16.00	b 17.00	b 18.00	b 19.00	b 20.00	b 21.00
Neu Steinbeck		b 5.01	b 6.01	b 7.01	b 8.01	b 9.01	b 10.01	b 11.01	b 12.01	b 13.01	b 14.01	b 15.01	b 16.01	b 17.01	b 18.01	b 19.01	b 20.01	b 21.01
Alt Steinbeck		b 5.02	b 6.02	b 7.02	b 8.02	b 9.02	b 10.02	b 11.02	b 12.02	b 13.02	b 14.02	b 15.02	b 16.02	b 17.02	b 18.02	b 19.02	b 20.02	b 21.02
Neuendorf bei Gadebusch		b 5.03	b 6.03	b 7.03	b 8.03	b 9.03	b 10.03	b 11.03	b 12.03	b 13.03	b 14.03	b 15.03	b 16.03	b 17.03	b 18.03	b 19.03	b 20.03	b 21.03
Krembz Stöllnitzer Str.		b 5.04	b 6.04	b 7.04	b 8.04	b 9.04	b 10.04	b 11.04	b 12.04	b 13.04	b 14.04	b 15.04	b 16.04	b 17.04	b 18.04	b 19.04	b 20.04	b 21.04
Tannenhorst		b 5.05	b 6.05	b 7.05	b 8.05	b 9.05	b 10.05	b 11.05	b 12.05	b 13.05	b 14.05	b 15.05	b 16.05	b 17.05	b 18.05	b 19.05	b 20.05	b 21.05
Groß Salitz		b 5.06	b 6.06	b 7.06	b 8.06	b 9.06	b 10.06	b 11.06	b 12.06	b 13.06	b 14.06	b 15.06	b 16.06	b 17.06	b 18.06	b 19.06	b 20.06	b 21.06
Tannenhorst		b 5.07	b 6.07	b 7.07	b 8.07	b 9.07	b 10.07	b 11.07	b 12.07	b 13.07	b 14.07	b 15.07	b 16.07	b 17.07	b 18.07	b 19.07	b 20.07	b 21.07
Tannenhorst Abzweig		b 5.07	b 6.07	b 7.07	b 8.07	b 9.07	b 10.07	b 11.07	b 12.07	b 13.07	b 14.07	b 15.07	b 16.07	b 17.07	b 18.07	b 19.07	b 20.07	b 21.07
Radegast		b 5.08	b 6.08	b 7.08	b 8.08	b 9.08	b 10.08	b 11.08	b 12.08	b 13.08	b 14.08	b 15.08	b 16.08	b 17.08	b 18.08	b 19.08	b 20.08	b 21.08
Neu Bauhof		b 5.09	b 6.09	b 7.09	b 8.09	b 9.09	b 10.09	b 11.09	b 12.09	b 13.09	b 14.09	b 15.09	b 16.09	b 17.09	b 18.09	b 19.09	b 20.09	b 21.09
Wakenstädt		b 5.10	b 6.10	b 7.10	b 8.10	b 9.10	b 10.10	b 11.10	b 12.10	b 13.10	b 14.10	b 15.10	b 16.10	b 17.10	b 18.10	b 19.10	b 20.10	b 21.10
Gadebusch ZOB	an	b 5.12	b 6.12	b 7.12	b 8.12	b 9.12	b 10.12	b 11.12	b 12.12	b 13.12	b 14.12	b 15.12	b 16.12	b 17.12	b 18.12	b 19.12	b 20.12	b 21.12
Anschlußhinweis																		
nach Wismar ZOB	130 ab	5.35	S 6.28	7.32		9.32		11.32		13.32		15.32	16.32	17.32				
nach Gadebusch Mühlenstr.	130 ab				S 8.21													
nach Gadebusch Rehnaer Str.	130 ab							F 11.21										
nach Ratzeburg, Bahnhof	131 ab	5.35	S 6.27	7.35		9.35		11.35		13.35		15.35	16.35	17.35				
nach Roggendorf	131 ab														18.36			
nach Schwerin Hauptbahnhof	140 ab	5.17	6.23	7.23	MiFr 8.23	9.23		S 11.23		13.23	14.23	15.23	16.23	17.23		19.25		
nach Gadebusch Roggendorfer Chaussee	140 ab				8.23		MiFr 10.23											21.23
nach Selmsdorf Str. der Freiheit	145 ab	5.24	6.24	7.24		9.24		11.24		13.24		15.24	16.24	17.24				
nach Rehna	145 ab															19.30		
nach Schwerin HBF	RB 13 ab	5.15	6.16	7.14	8.16	9.14		11.14				15.14	16.16	17.14	18.16	19.14	20.16	21.14
nach Rehna Bahnhof	RB 13 ab								12.30									

Erläuterungen :


























S = an Schultagen

F = an Ferientagen

MiFr= Mittwoch + Freitag


Ⓜ = Die Aufnahme des Verkehres erfolgt zum 01.03.2024









☎ = RUFBUS Tel. 0388178880. Anmeldung 60 Min. vor Abfahrt

		Samstag																		
Haltstellen																				
Anschlußhinweis																				
von Wismar ZOB  130 an						9.21		11.21					15.21		Sa17.21			Sa19.21		
von Ratzeburg, Bahnhof  131 an						9.24		11.24										Sa19.24		
von Gadebusch Mühlenstr.  140 an						9.23				13.23										
von Schwerin Hauptbahnhof  140 an						9.23		11.23				15.23		Sa17.23			Sa19.23			
von Selmsdorf Str. der Freiheit  145 an						9.23		11.23				15.23		Sa17.23			Sa19.03			
von Rehna Bahnhof  RB 13 an		5.15	6.16	7.14	8.16	9.14		11.14		13.04		15.14	16.16	17.14	18.16	19.14	20.16	21.14		
von Schwerin HBF  RB 13 an											14.08									
Gadebusch ZOB	ab	5.28	6.28	7.28	8.28	9.28	10.28	11.28	12.28	13.28	14.28	15.28	16.28	17.28	18.34	19.28	20.28	21.28		
Wakenstädt		b 5.30	b 6.30	b 7.30	b 8.30	b 9.30	b 10.30	b 11.30	b 12.30	b 13.30	b 14.30	b 15.30	b 16.30	b 17.30	b 18.36	b 19.30	b 20.30	b 21.30		
Neu Bauhof		b 5.31	b 6.31	b 7.31	b 8.31	b 9.31	b 10.31	b 11.31	b 12.31	b 13.31	b 14.31	b 15.31	b 16.31	b 17.31	b 18.37	b 19.31	b 20.31	b 21.31		
Radegast		b 5.32	b 6.32	b 7.32	b 8.32	b 9.32	b 10.32	b 11.32	b 12.32	b 13.32	b 14.32	b 15.32	b 16.32	b 17.32	b 18.38	b 19.32	b 20.32	b 21.32		
Tannenhorst		b 5.33	b 6.33	b 7.33	b 8.33	b 9.33	b 10.33	b 11.33	b 12.33	b 13.33	b 14.33	b 15.33	b 16.33	b 17.33	b 18.39	b 19.33	b 20.33	b 21.33		
Groß Salitz		b 5.34	b 6.34	b 7.34	b 8.34	b 9.34	b 10.34	b 11.34	b 12.34	b 13.34	b 14.34	b 15.34	b 16.34	b 17.34	b 18.40	b 19.34	b 20.34	b 21.34		
Tannenhorst		b 5.35	b 6.35	b 7.35	b 8.35	b 9.35	b 10.35	b 11.35	b 12.35	b 13.35	b 14.35	b 15.35	b 16.35	b 17.35	b 18.41	b 19.35	b 20.35	b 21.35		
Krembz Stöllnitzer Str.		b 5.36	b 6.36	b 7.36	b 8.36	b 9.36	b 10.36	b 11.36	b 12.36	b 13.36	b 14.36	b 15.36	b 16.36	b 17.36	b 18.42	b 19.36	b 20.36	b 21.36		
Neuendorf bei Gadebusch		b 5.37	b 6.37	b 7.37	b 8.37	b 9.37	b 10.37	b 11.37	b 12.37	b 13.37	b 14.37	b 15.37	b 16.37	b 17.37	b 18.43	b 19.37	b 20.37	b 21.37		
Alt Steinbeck		b 5.38	b 6.38	b 7.38	b 8.38	b 9.38	b 10.38	b 11.38	b 12.38	b 13.38	b 14.38	b 15.38	b 16.38	b 17.38	b 18.44	b 19.38	b 20.38	b 21.38		
Neu Steinbeck		b 5.39	b 6.39	b 7.39	b 8.39	b 9.39	b 10.39	b 11.39	b 12.39	b 13.39	b 14.39	b 15.39	b 16.39	b 17.39	b 18.45	b 19.39	b 20.39	b 21.39		
Krembz		b 5.40	b 6.40	b 7.40	b 8.40	b 9.40	b 10.40	b 11.40	b 12.40	b 13.40	b 14.40	b 15.40	b 16.40	b 17.40	b 18.46	b 19.40	b 20.40	b 21.40		
Schönwolde		b 5.42	b 6.42	b 7.42	b 8.42	b 9.42	b 10.42	b 11.42	b 12.42	b 13.42	b 14.42	b 15.42	b 16.42	b 17.42	b 18.48	b 19.42	b 20.42	b 21.42		
Woldhof Resthof		b 5.43	b 6.43	b 7.43	b 8.43	b 9.43	b 10.43	b 11.43	b 12.43	b 13.43	b 14.43	b 15.43	b 16.43	b 17.43	b 18.49	b 19.43	b 20.43	b 21.43		
Woldhof		b 5.44	b 6.44	b 7.44	b 8.44	b 9.44	b 10.44	b 11.44	b 12.44	b 13.44	b 14.44	b 15.44	b 16.44	b 17.44	b 18.50	b 19.44	b 20.44	b 21.44		
Woldhof Neukirchner Weg		b 5.45	b 6.45	b 7.45	b 8.45	b 9.45	b 10.45	b 11.45	b 12.45	b 13.45	b 14.45	b 15.45	b 16.45	b 17.45	b 18.51	b 19.45	b 20.45	b 21.45		
Rögnitz		b 5.45	b 6.45	b 7.45	b 8.45	b 9.45	b 10.45	b 11.45	b 12.45	b 13.45	b 14.45	b 15.45	b 16.45	b 17.45	b 18.51	b 19.45	b 20.45	b 21.45		
Bentin	an	b 5.46	b 6.46	b 7.46	b 8.46	b 9.46	b 10.46	b 11.46	b 12.46	b 13.46	b 14.46	b 15.46	b 16.46	b 17.46	b 18.52	b 19.46	b 20.46	b 21.46		

Erläuterungen :

Sa = an Samstagen

 = RUFBUS Tel. 0388178880. Anmeldung 60 Min. vor Abfahrt = Die Aufnahme des Verkehrs erfolgt zum 01.03.2024

		Samstag																
Haltstellen		Ⓒ Ⓜ	Ⓒ Ⓜ	Ⓜ Ⓒ	Ⓒ Ⓜ	Ⓒ Ⓜ	Ⓒ Ⓜ	Ⓜ Ⓒ	Ⓒ Ⓜ	Ⓜ Ⓒ	Ⓒ Ⓜ	Ⓜ Ⓒ	Ⓒ Ⓜ	Ⓜ Ⓒ	Ⓒ Ⓜ	Ⓜ Ⓒ	Ⓒ Ⓜ	Ⓜ Ⓒ
Bentin	ab	4.54	5.54	6.54	7.54	8.54	9.54	10.54	11.54	12.54	13.54	14.54	15.54	16.54	17.54	18.54	19.54	20.54
Bentin Straße		b 4.54	b 5.54	b 6.54	b 7.54	b 8.54	b 9.54	b 10.54	b 11.54	b 12.54	b 13.54	b 14.54	b 15.54	b 16.54	b 17.54	b 18.54	b 19.54	b 20.54
Rögnitz		b 4.55	b 5.55	b 6.55	b 7.55	b 8.55	b 9.55	b 10.55	b 11.55	b 12.55	b 13.55	b 14.55	b 15.55	b 16.55	b 17.55	b 18.55	b 19.55	b 20.55
Woldhof Neukirchner Weg		b 4.55	b 5.55	b 6.55	b 7.55	b 8.55	b 9.55	b 10.55	b 11.55	b 12.55	b 13.55	b 14.55	b 15.55	b 16.55	b 17.55	b 18.55	b 19.55	b 20.55
Woldhof		b 4.56	b 5.56	b 6.56	b 7.56	b 8.56	b 9.56	b 10.56	b 11.56	b 12.56	b 13.56	b 14.56	b 15.56	b 16.56	b 17.56	b 18.56	b 19.56	b 20.56
Woldhof Resthof		b 4.57	b 5.57	b 6.57	b 7.57	b 8.57	b 9.57	b 10.57	b 11.57	b 12.57	b 13.57	b 14.57	b 15.57	b 16.57	b 17.57	b 18.57	b 19.57	b 20.57
Schönwolde		b 4.58	b 5.58	b 6.58	b 7.58	b 8.58	b 9.58	b 10.58	b 11.58	b 12.58	b 13.58	b 14.58	b 15.58	b 16.58	b 17.58	b 18.58	b 19.58	b 20.58
Krembz		b 5.00	b 6.00	b 7.00	b 8.00	b 9.00	b 10.00	b 11.00	b 12.00	b 13.00	b 14.00	b 15.00	b 16.00	b 17.00	b 18.00	b 19.00	b 20.00	b 21.00
Neu Steinbeck		b 5.01	b 6.01	b 7.01	b 8.01	b 9.01	b 10.01	b 11.01	b 12.01	b 13.01	b 14.01	b 15.01	b 16.01	b 17.01	b 18.01	b 19.01	b 20.01	b 21.01
Alt Steinbeck		b 5.02	b 6.02	b 7.02	b 8.02	b 9.02	b 10.02	b 11.02	b 12.02	b 13.02	b 14.02	b 15.02	b 16.02	b 17.02	b 18.02	b 19.02	b 20.02	b 21.02
Neuendorf bei Gadebusch		b 5.03	b 6.03	b 7.03	b 8.03	b 9.03	b 10.03	b 11.03	b 12.03	b 13.03	b 14.03	b 15.03	b 16.03	b 17.03	b 18.03	b 19.03	b 20.03	b 21.03
Krembz Stöllnitzer Str.		b 5.04	b 6.04	b 7.04	b 8.04	b 9.04	b 10.04	b 11.04	b 12.04	b 13.04	b 14.04	b 15.04	b 16.04	b 17.04	b 18.04	b 19.04	b 20.04	b 21.04
Tannenhorst		b 5.05	b 6.05	b 7.05	b 8.05	b 9.05	b 10.05	b 11.05	b 12.05	b 13.05	b 14.05	b 15.05	b 16.05	b 17.05	b 18.05	b 19.05	b 20.05	b 21.05
Groß Salitz		b 5.06	b 6.06	b 7.06	b 8.06	b 9.06	b 10.06	b 11.06	b 12.06	b 13.06	b 14.06	b 15.06	b 16.06	b 17.06	b 18.06	b 19.06	b 20.06	b 21.06
Tannenhorst		b 5.07	b 6.07	b 7.07	b 8.07	b 9.07	b 10.07	b 11.07	b 12.07	b 13.07	b 14.07	b 15.07	b 16.07	b 17.07	b 18.07	b 19.07	b 20.07	b 21.07
Tannenhorst Abzweig		b 5.07	b 6.07	b 7.07	b 8.07	b 9.07	b 10.07	b 11.07	b 12.07	b 13.07	b 14.07	b 15.07	b 16.07	b 17.07	b 18.07	b 19.07	b 20.07	b 21.07
Radegast		b 5.08	b 6.08	b 7.08	b 8.08	b 9.08	b 10.08	b 11.08	b 12.08	b 13.08	b 14.08	b 15.08	b 16.08	b 17.08	b 18.08	b 19.08	b 20.08	b 21.08
Neu Bauhof		b 5.09	b 6.09	b 7.09	b 8.09	b 9.09	b 10.09	b 11.09	b 12.09	b 13.09	b 14.09	b 15.09	b 16.09	b 17.09	b 18.09	b 19.09	b 20.09	b 21.09
Wakenstädt		b 5.10	b 6.10	b 7.10	b 8.10	b 9.10	b 10.10	b 11.10	b 12.10	b 13.10	b 14.10	b 15.10	b 16.10	b 17.10	b 18.10	b 19.10	b 20.10	b 21.10
Gadebusch ZOB	an	b 5.12	b 6.12	b 7.12	b 8.12	b 9.12	b 10.12	b 11.12	b 12.12	b 13.12	b 14.12	b 15.12	b 16.12	b 17.12	b 18.12	b 19.12	b 20.12	b 21.12
Anschlußhinweis																		
nach Wismar ZOB  130 ab				7.32		9.32				13.32		Sa 15.32		Sa 17.32				
nach Gadebusch Mühlenstr.  130 ab																Sa 19.21		
nach Ratzeburg, Bahnhof  131 ab				7.35		9.35								Sa 17.35				
nach Schwerin Hauptbahnhof  140 ab				7.23		9.23				13.23		Sa 15.23		Sa 17.23				
nach Gadebusch Roggendorfer Chaussee  140 ab									11.23							Sa 19.23		
nach Selmsdorf Str. der Freiheit  145 ab				6.24		9.24				13.24		Sa 15.24		Sa 17.24				
nach Schwerin HBF  RB 13 ab		5.15	6.16	7.14	8.16	9.14		11.14				15.14	16.16	17.14	18.16	19.14	20.16	21.14
nach Rehna Bahnhof  RB 13 ab									12.30									

Erläuterungen :

Sa = an Samstagen

Ⓒ = RUFBUS Tel. 0388178880. Anmeldung 60 Min. vor Abfahrt

Ⓜ = Die Aufnahme des Verkehres erfolgt zum 01.03.2024



		Sonn- und Feiertag						
Haltestellen		⌚	⌚	⌚	⌚	⌚	⌚	⌚
Anschlußhinweis								
von Wismar ZOB 130 an			9.21	11.21		15.21	17.21	19.21
von Ratzeburg, Bahnhof 131 an			9.24	11.24				19.24
von Gadebusch Mühlenstr. 140 an			9.23		13.23			
von Schwerin Hauptbahnhof 140 an			9.23	11.23		15.23	17.23	19.23
von Selmsdorf Str. der Freiheit 145 an				11.23		15.23	17.23	
von Rehna Bahnhof RB 13 an		7.14	9.14	11.14	13.04	15.14	17.14	19.14
Gadebusch ZOB	ab	7.28	9.28	11.28	13.28	15.28	17.28	19.28
Wakenstädt		b 7.30	b 9.30	b 11.30	b 13.30	b 15.30	b 17.30	b 19.30
Neu Bauhof		b 7.31	b 9.31	b 11.31	b 13.31	b 15.31	b 17.31	b 19.31
Radegast		b 7.32	b 9.32	b 11.32	b 13.32	b 15.32	b 17.32	b 19.32
Tannenhorst		b 7.33	b 9.33	b 11.33	b 13.33	b 15.33	b 17.33	b 19.33
Groß Salitz		b 7.34	b 9.34	b 11.34	b 13.34	b 15.34	b 17.34	b 19.34
Tannenhorst		b 7.35	b 9.35	b 11.35	b 13.35	b 15.35	b 17.35	b 19.35
Krembz Stöllnitzer Str.		b 7.36	b 9.36	b 11.36	b 13.36	b 15.36	b 17.36	b 19.36
Neuendorf bei Gadebusch		b 7.37	b 9.37	b 11.37	b 13.37	b 15.37	b 17.37	b 19.37
Alt Steinbeck		b 7.38	b 9.38	b 11.38	b 13.38	b 15.38	b 17.38	b 19.38
Neu Steinbeck		b 7.39	b 9.39	b 11.39	b 13.39	b 15.39	b 17.39	b 19.39
Krembz		b 7.40	b 9.40	b 11.40	b 13.40	b 15.40	b 17.40	b 19.40
Schönwolde		b 7.42	b 9.42	b 11.42	b 13.42	b 15.42	b 17.42	b 19.42
Woldhof Resthof		b 7.43	b 9.43	b 11.43	b 13.43	b 15.43	b 17.43	b 19.43
Woldhof		b 7.44	b 9.44	b 11.44	b 13.44	b 15.44	b 17.44	b 19.44
Woldhof Neukirchner Weg		b 7.45	b 9.45	b 11.45	b 13.45	b 15.45	b 17.45	b 19.45
Rögnitz		b 7.45	b 9.45	b 11.45	b 13.45	b 15.45	b 17.45	b 19.45
Bentin	an	b 7.46	b 9.46	b 11.46	b 13.46	b 15.46	b 17.46	b 19.46



		Sonn- und Feiertag						
Haltestellen		⌚	⌚	⌚	⌚	⌚	⌚	⌚
Bentin	ab	6.54	8.54	10.54	12.54	14.54	16.54	18.54
Bentin Straße		b 6.54	b 8.54	b 10.54	b 12.54	b 14.54	b 16.54	b 18.54
Rögnitz		b 6.55	b 8.55	b 10.55	b 12.55	b 14.55	b 16.55	b 18.55
Woldhof Neukirchner Weg		b 6.55	b 8.55	b 10.55	b 12.55	b 14.55	b 16.55	b 18.55
Woldhof		b 6.56	b 8.56	b 10.56	b 12.56	b 14.56	b 16.56	b 18.56
Woldhof Resthof		b 6.57	b 8.57	b 10.57	b 12.57	b 14.57	b 16.57	b 18.57
Schönwolde		b 6.58	b 8.58	b 10.58	b 12.58	b 14.58	b 16.58	b 18.58
Krembz		b 7.00	b 9.00	b 11.00	b 13.00	b 15.00	b 17.00	b 19.00
Neu Steinbeck		b 7.01	b 9.01	b 11.01	b 13.01	b 15.01	b 17.01	b 19.01
Alt Steinbeck		b 7.02	b 9.02	b 11.02	b 13.02	b 15.02	b 17.02	b 19.02
Neuendorf bei Gadebusch		b 7.03	b 9.03	b 11.03	b 13.03	b 15.03	b 17.03	b 19.03
Krembz Stöllnitzer Str.		b 7.04	b 9.04	b 11.04	b 13.04	b 15.04	b 17.04	b 19.04
Tannenhorst		b 7.05	b 9.05	b 11.05	b 13.05	b 15.05	b 17.05	b 19.05
Groß Salitz		b 7.06	b 9.06	b 11.06	b 13.06	b 15.06	b 17.06	b 19.06
Tannenhorst		b 7.07	b 9.07	b 11.07	b 13.07	b 15.07	b 17.07	b 19.07
Tannenhorst Abzweig		b 7.07	b 9.07	b 11.07	b 13.07	b 15.07	b 17.07	b 19.07
Radegast		b 7.08	b 9.08	b 11.08	b 13.08	b 15.08	b 17.08	b 19.08
Neu Bauhof		b 7.09	b 9.09	b 11.09	b 13.09	b 15.09	b 17.09	b 19.09
Wakenstädt		b 7.10	b 9.10	b 11.10	b 13.10	b 15.10	b 17.10	b 19.10
Gadebusch ZOB	an	b 7.12	b 9.12	b 11.12	b 13.12	b 15.12	b 17.12	b 19.12
Anschlußhinweis								
nach Wismar ZOB 130 ab		7.32	9.32		13.32	15.32	17.32	
nach Gadebusch Mühlenstr. 130 ab				11.21				19.21
nach Ratzeburg, Bahnhof 131 ab		7.35	9.35				17.35	
nach Schwerin Hauptbahnhof 140 ab		7.23	9.23		13.23	15.23	17.23	
nach Gadebusch Roggendorfer Chaussee 140 ab				11.23				19.23
nach Selmsdorf Str. der Freiheit 145 ab			9.24		13.24	15.24		
nach Schwerin HBF RB 13 ab		7.14	9.14	11.14		15.14	17.14	19.14

Erläuterungen :

⌚ = RUFBUS Tel. 0388178880. Anmeldung 60 Min. vor Abfahrt

Ⓜ = Die Aufnahme des Verkehrs erfolgt zum 01.03.2024